



**РЕГИОНАЛЬНАЯ СЛУЖБА ПО ТАРИФАМ
КИРОВСКОЙ ОБЛАСТИ**

РЕШЕНИЕ ПРАВЛЕНИЯ

29.11.2023

№ 42/60-КС-2024

г. Киров

**О тарифах на питьевую воду (питьевое водоснабжение) и
водоотведение для общества с ограниченной ответственностью
«Волго-Вятские коммунальные системы» г. Кирово-Чепецка**

В соответствии с Федеральным законом от 07.12.2011 № 416-ФЗ «О водоснабжении и водоотведении» и Положением о региональной службе по тарифам Кировской области, утвержденным постановлением Правительства Кировской области от 01.09.2008 № 144/365, правление региональной службы по тарифам Кировской области РЕШИЛО:


1. Установить на 2024-2028 годы долгосрочные параметры регулирования деятельности общества с ограниченной ответственностью «Волго-Вятские коммунальные системы» г. Кирово-Чепецка согласно приложению № 1.

2. Установить для общества с ограниченной ответственностью «Волго-Вятские коммунальные системы» г. Кирово-Чепецка тарифы на питьевую воду (питьевое водоснабжение) на территории муниципального образования Советское городское поселение Советского района Кировской области и водоотведение на территории муниципальных образований Советское городское поселение и Родыгинское сельское поселение Советского района Кировской области согласно приложению № 2.

3. Утвердить на 2024-2028 годы производственную программу на питьевую воду (питьевое водоснабжение) и водоотведение общества с ограниченной ответственностью «Волго-Вятские коммунальные системы» г. Кирово-Чепецка согласно приложениям №№ 3, 4.

4. Тарифы, установленные в пункте 2 настоящего решения, действуют с 01.01.2024 по 31.12.2028.

Руководитель службы



М.В. Михайлов

ПОДГОТОВЛЕНО

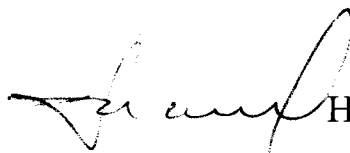
Главный специалист-эксперт отдела регулирования предприятий ЖКК, транспорта и услуг



С.Ю. Зрелякова

СОГЛАСОВАНО

Заместитель руководителя службы



Н.В. Мальков

Начальник отдела регулирования предприятий ЖКК, транспорта и услуг



Н.Г. Юдинцева

Заместитель начальника отдела организационной работы и бухгалтерского учета




Д.А. Жуйков

Разослать: обществу с ограниченной ответственностью «Волго-Вятские коммунальные системы» г. Кирово-Чепецка, Федеральная антимонопольная служба, прокуратура Кировской области, управление Министерства юстиции Российской Федерации по Кировской области, министерство юстиции Кировской области.

Подлежит опубликованию на «Официальном интернет-портале правовой информации» (<http://www.pravo.gov.ru>), официальном сайте региональной службы по тарифам Кировской области.

Правовая экспертиза проведена:

Ведущий консультант отдела правовой
и контрольной работы



Д.А. Уржумцев

Приложение № 1

к решению правления
РСТ Кировской области

от 29.11.2023 № 42/60-КС-2024

ДОЛГОСРОЧНЫЕ ПАРАМЕТРЫ
регулирования деятельности общества с ограниченной
ответственностью «Волго-Вятские коммунальные системы» г. Кирово-
Чепецка

Наименование услуги	Год	Базовый уровень операционных расходов	Индекс эффективности операционных расходов	Уровень потерь питьевой воды	Нормативный уровень прибыли	Удельный расход электрической энергии
		тыс. руб.	%	%	%	кВт.ч./куб. м
Питьевая вода (питьевое водоснабжение)	2024	17157,75	1,00	10,11	0	1,22
	2025		1,00	5,04	0	1,21
	2026		1,00	4,87	0	1,21
	2027		1,00	0,65	0	1,21
	2028		1,00	0	0	1,21
Водоотведение	2024	13484,08	1,00		0	1,91
	2025		1,00		0	1,91
	2026	-	1,00		0	1,91
	2027		1,00		0	1,91
	2028	-	1,00		0	1,91

Приложение № 2

к решению правления
РСТ Кировской области

от 29.11.2023 № 42/60-кв-2024

ТАРИФЫ
на питьевую воду (питьевое водоснабжение) и водоотведение
для общества с ограниченной ответственностью «Волго-Вятские
коммунальные системы» г. Кирово-Чепецка на территории
муниципальных образований Советское городское поселение и
Родыгинское сельское поселение Советского района Кировской области

Наименование услуги	Категория потребителей	Период действия	Тариф в рублях за куб. метр
Питьевая вода (питьевое водоснабжение) Советское городское поселение	Население, собственники жилых помещений и исполнители коммунальных услуг (с учетом НДС)	с 01.01.2024 по 30.06.2024	75,97
		с 01.07.2024 по 31.12.2024	75,97
		с 01.01.2025 по 30.06.2025	75,97
		с 01.07.2025 по 31.12.2025	74,48
		с 01.01.2026 по 30.06.2026	74,48
		с 01.07.2026 по 31.12.2026	79,69
		с 01.01.2027 по 30.06.2027	79,69
		с 01.07.2027 по 31.12.2027	67,12
		с 01.01.2028 по 30.06.2028	67,12
		с 01.07.2028 по 31.12.2028	82,58
	Прочие потребители	с 01.01.2024 по 30.06.2024	63,31
		с 01.07.2024 по 31.12.2024	63,31
		с 01.01.2025 по 30.06.2025	63,31
		с 01.07.2025 по 31.12.2025	62,07
		с 01.01.2026 по 30.06.2026	62,07
		с 01.07.2026 по 31.12.2026	66,41
		с 01.01.2027 по 30.06.2027	66,41
		с 01.07.2027 по 31.12.2027	55,93
		с 01.01.2028 по 30.06.2028	55,93
		с 01.07.2028 по 31.12.2028	68,82
Водоотведение Советское городское поселение, Родыгинское сельское поселение	Население, собственники жилых помещений и исполнители коммунальных услуг (с учетом НДС)	с 01.01.2024 по 30.06.2024	108,80
		с 01.07.2024 по 31.12.2024	119,37
		с 01.01.2025 по 30.06.2025	119,37
		с 01.07.2025 по 31.12.2025	116,83
		с 01.01.2026 по 30.06.2026	116,83
		с 01.07.2026 по 31.12.2026	138,74
		с 01.01.2027 по 30.06.2027	138,74
		с 01.07.2027 по 31.12.2027	122,62
		с 01.01.2028 по 30.06.2028	122,62
		с 01.07.2028 по 31.12.2028	144,71
	Прочие потребители	с 01.01.2024 по 30.06.2024	90,67
		с 01.07.2024 по 31.12.2024	99,48
		с 01.01.2025 по 30.06.2025	99,48
		с 01.07.2025 по 31.12.2025	97,36
		с 01.01.2026 по 30.06.2026	97,36
с 01.07.2026 по 31.12.2026	115,62		

		с 01.01.2027 по 30.06.2027	115,62
		с 01.07.2027 по 31.12.2027	102,18
		с 01.01.2028 по 30.06.2028	102,18
		с 01.07.2028 по 31.12.2028	120,59

Налог на добавленную стоимость взимается сверх указанных величин тарифов, в соответствии со статьей 174.1 Налогового Кодекса Российской Федерации (кроме тарифов, установленных для населения).

Приложение № 3

к решению правления
РСТ Кировской области

от 29.11.2023 № 42/60-КС-2024

Производственная программа в сфере холодного водоснабжения ООО «ВВКС» г. Кирово-Чепецка на территории муниципального образования Советское городское поселение Советского района на 2024-2028 годы

Раздел 1. Паспорт производственной программы							
Регулируемая организация		ООО "Волго-Вятские коммунальные системы" г. Кирово-Чепецка					
Местонахождение		Ленина ул., д. 36/2, г. Кирово-Чепецк, Кировская область, 613040					
Уполномоченный орган регулирования		Региональная служба по тарифам Кировской области					
Местонахождение		г. Киров, ул. Дерендяева, д.23					
Период реализации производственной программы		с 01.01.2024 по 31.12.2028					
Раздел 2. Перечень мероприятий по ремонту объектов централизованных систем водоснабжения и водоотведения, мероприятий, направленных на улучшение качества питьевой воды и качества очистки сточных вод, мероприятий по энергосбережению и повышению энергетической эффективности, в том числе по снижению потерь воды при транспортировке							
№	Наименование	Единица измерения	Величина показателя				
			2024 год	2025 год	2026 год	2027 год	2028 год
1	Текущий и капитальный ремонт и обслуживание объектов централизованной системы водоснабжения за счет тарифных источников	тыс.руб.	9 982,53	10 297,77	10 602,59	10 916,42	11 239,55
2	Мероприятия, направленные на улучшение качества воды, мероприятий по энергосбережению и повышению энергетической эффективности	тыс.руб.	0,00	0,00	0,00	0,00	0,00
Раздел 3. Объем подачи воды							
№	Показатели производственной деятельности	Единица измерения	Величина показателя				
			2024 год	2025 год	2026 год	2027 год	2028 год
1	Объем поднятой воды	тыс.м3	440,44	440,44	440,44	440,44	440,44
2	Объем потерь воды	тыс.м3	0,00	0,00	0,00	0,00	0,00
3	Отпуск (реализация) воды потребителям всего, в т.ч.:	тыс.м3	428,32	428,32	428,32	428,32	428,32
3.1	- населению	тыс.м3	347,38	347,38	347,38	347,38	347,38
3.2	- бюджетным организациям	тыс.м3	41,70	41,70	41,70	41,70	41,70
3.3	- прочим потребителям, в т.ч. подразделениям предприятия	тыс.м3	39,24	39,24	39,24	39,24	39,24
Раздел 4. Объем финансовых потребностей, необходимых для реализации производственной программы							
№	Наименование показателя	Единица измерения	Величина показателя				
			2024 год	2025 год*	2026 год*	2027 год*	2028 год*
1	Финансовые потребности за счет тарифных источников (без учета расходов на инвестиции), в том числе:	тыс.руб.	27115,15	26849,79	27514,17	26200,51	26715,51
1.1	- операционные расходы	тыс.руб.	17157,75	17699,59	18223,50	18762,91	19318,29
1.2	- расходы на энергетические ресурсы	тыс.руб.	4224,85	4351,59	4460,38	4571,89	4686,19
* финансовые потребности на 2025-2028 годы определены исходя из объема финансовой потребности 2024 года с учетом параметров прогноза социально-экономического развития Российской Федерации.							

Раздел 5. График реализации мероприятий производственной программы							
№	Наименование мероприятия	Период реализации					
1	Текущий и капитальный ремонт и обслуживание объектов централизованной системы водоснабжения за счет тарифных источников	с 01.01.2024 по 31.12.2028					
2	Мероприятия, направленные на улучшение качества воды, мероприятий по энергосбережению и повышению энергетической эффективности						
Раздел 6. Плановые значения показателей надежности, качества и энергетической эффективности объектов централизованных систем водоснабжения и водоотведения (определяются в соответствии с приказом Министра России от 04.04.2014 № 162/пр "Об утверждении перечня показателей надежности, качества, энергетической эффективности объектов централизованных систем горячего водоснабжения, холодного водоснабжения и (или) водоотведения, порядка и правил определения плановых значений и фактических значений таких показателей" (далее - приказ Министра России от 04.04.2014 № 162/пр)							
№	Наименование показателя	Единица измерения	Величина показателя				
			2024 год	2025 год	2026 год	2027 год	2028 год
1	Показатели качества питьевой воды						
1.1	подпункт "а" пункта 9 приказа Министра России от 04.04.2014 № 162/пр	%	0,00	0,00	0,00	0,00	0,00
1.2	подпункт "б" пункта 9 приказа Министра России от 04.04.2014 № 162/пр	%	0,00	0,00	0,00	0,00	0,00
2	Показатели надежности и бесперебойности водоснабжения						
2.1	пункт 11 приказа Министра России от 04.04.2014 № 162/пр	ед./км	0,00	0,00	0,00	0,00	0,00
3	Показатели энергетической эффективности						
3.1	подпункт "а" пункта 13 приказа Министра России от 04.04.2014 № 162/пр	%	0,00	0,00	0,00	0,00	0,00
3.2	подпункт "г" пункта 13 приказа Министра России от 04.04.2014 № 162/пр	кВт*ч/куб.м	1,21	1,21	1,21	1,21	1,21
Раздел 7. Расчет эффективности производственной программы, осуществляемый путем сопоставления динамики изменения плановых значений показателей надежности, качества и энергетической эффективности объектов централизованных систем водоснабжения и водоотведения и расходов на реализацию производственной программы в течении срока её действия							
№	Наименование показателя		Величина показателя				
			2024 год	2025 год	2026 год	2027 год	2028 год
1	Показатели качества питьевой воды						
1.1	подпункт "а" пункта 9 приказа Министра России от 04.04.2014 № 162/пр	%	0,00	0,00	0,00	0,00	0,00
	Сопоставление динамики изменения		-	0,00	0,00	0,00	0,00
1.2	подпункт "б" пункта 9 приказа Министра России от 04.04.2014 № 162/пр	%	0,00	0,00	0,00	0,00	0,00
	Сопоставление динамики изменения		-	0,00	0,00	0,00	0,00
2	Показатели надежности и бесперебойности водоснабжения						
2.1	пункт 11 приказа Министра России от 04.04.2014 № 162/пр	%	0,00	0,00	0,00	0,00	0,00
	Сопоставление динамики изменения		-	0,00	0,00	0,00	0,00
3	Показатели энергетической эффективности						
3.1	подпункт "а" пункта 13 приказа Министра России от 04.04.2014 № 162/пр	%	0,00	0,00	0,00	0,00	0,00
	Сопоставление динамики изменения		-	0,00	0,00	0,00	0,00
3.2	подпункт "г" пункта 13 приказа Министра России от 04.04.2014 № 162/пр	%	1,21	1,21	1,21	1,21	1,21
	Сопоставление динамики изменения		-	0,00	0,00	0,00	0,00

Раздел 8. Отчет об исполнении производственной программы за истекший период регулирования							
№	Наименование показателя	Единица измерения	План на 2022 год	Факт за 2022 год	Примечание		
1	Финансовые потребности за счет тарифных источников, в том числе:		19735,75	15043,71			
1.1	Операционные расходы, в том числе:	тыс.руб.	13665,2	8117,5			
1.1.1	- Ремонт за счет тарифных источников	тыс.руб.	0,0	5594,6			
1.1.2	- Контроль качества питьевой воды	тыс.руб.	0,0	0,0			
1.2	Расходы на энергетические ресурсы	тыс.руб.	3395,2	3775,0			
2	Объем отпущенной воды	тыс. куб.м	388,86	428,32			
3	Показатели качества питьевой воды, надежности и бесперебойности услуги водоснабжения						
3.1	подпункт "а" пункта 9 приказа Министра России от 04.04.2014 № 162/пр	%	4,83	1,32			
3.2	подпункт "б" пункта 9 приказа Министра России от 04.04.2014 № 162/пр	%	4,83	1,00			
3.3	пункт 11 приказа Министра России от 04.04.2014 № 162/пр	%	1,00	1,00			
Раздел 9. Мероприятия, направленные на повышение качества обслуживания абонентов							
№	Мероприятия, направленные на повышение качества обслуживания абонентов	Единица измерения	Величина показателя				
			2024 год	2025 год	2026 год	2027 год	2028 год
1	Мероприятия, направленные на повышение качества обслуживания абонентов не планируются	тыс.руб.	-	-	-	-	-

Приложение № 4

к решению правления
РСТ Кировской области

от 29.11.2023 № 42/60-КС-2024

Производственная программа в сфере водоотведения ООО "ВВКС" г. Кирово-Чепецка на территории муниципальных образований Советское городское поселение и Родыгинское сельское поселение Советского района Кировской области на 2024-2028 годы

Раздел 1. Паспорт производственной программы							
Регулируемая организация			ООО "Волго-Вятские коммунальные системы"				
Местонахождение			Ленина ул., д. 36/2, г. Киров, Кировская область, 612412				
Уполномоченный орган регулирования			Региональная служба по тарифам Кировской области				
Местонахождение			г. Киров, ул. Дерендяева, д. 23				
Период реализации производственной программы			с 01.01.2024 по 31.12.2028				
Раздел 2. Перечень мероприятий по ремонту объектов централизованных систем водоснабжения и водоотведения, мероприятий, направленных на улучшение качества питьевой воды и качества очистки сточных вод, мероприятий по энергосбережению и повышению энергетической эффективности, в том числе по снижению потерь воды при транспортировке							
№	Наименование	Единица измерения	Финансовые потребности на реализацию				
			2024 год	2025 год	2026 год	2027 год	2028 год
1	Текущий и капитальный ремонт и обслуживание объектов централизованной системы водоотведения за счет тарифных источников	тыс.руб.	9 809,75	9 957,96	10 252,71	10 556,19	10 868,65
2	Текущий и капитальный ремонт и обслуживание объектов централизованной системы водоотведения за счет платы за негативное воздействие на централизованную систему водоотведения	тыс.руб.	0,00	0,00	0,00	0,00	0,00
3	Мероприятия, направленные на улучшение качества очистки сточных вод, мероприятий по энергосбережению и повышению энергетической эффективности	тыс.руб.	0,00	0,00	0,00	0,00	0,00
Раздел 3. Принято сточных вод							
№	Показатели производственной деятельности	Единица измерения	Величина показателя				
			2024 год	2025 год	2026 год	2027 год	2028 год
1	Принято сточных вод для передачи (транспортировки), всего, в т.ч.:	тыс.м3	222,58	222,58	222,58	222,58	222,58
2	Отпуск (реализация) услуг всего, в т.ч.:	тыс.м3	222,58	222,58	222,58	222,58	222,58
2.1	бюджетным организациям	тыс.м3	45,34	45,34	45,34	45,34	45,34
2.2	населению	тыс.м3	133,90	133,90	133,90	133,90	133,90
2.3.	прочие потребители	тыс.м3	43,34	43,34	43,34	43,34	43,34

Раздел 4. Объем финансовых потребностей, необходимых для реализации производственной программы							
№	Наименование показателя	Единица измерения	Величина показателя				
			2024 год	2025 год	2026 год	2027 год	2028 год
1	Финансовые потребности за счет тарифных источников (без учета расходов на инвестиции), в том числе:	тыс.руб.	21161,57	21906,37	23702,83	24239,49	24791,74
1.1	Операционные расходы	тыс.руб.	13484,08	13748,33	14155,28	14574,27	15005,67
1.2	Расходы на энергетические ресурсы	тыс.руб.	3104,32	3197,45	3277,39	3359,33	3443,31
2.	За счет платы за негативное воздействие на централизованную систему водоотведения	тыс.руб.	0,00	0,00	0,00	0,00	0,00
3.	Всего за счет тарифных и прочих источников	тыс.руб.	21161,57	21906,37	23702,83	24239,49	24791,74
Раздел 5. График реализации мероприятий производственной программы							
№	Наименование мероприятия	Период реализации					
1	Текущий и капитальный ремонт и обслуживание объектов централизованной системы водоотведения за счет тарифных источников	с 01.01.2024 по 31.12.2028					
2	Текущий и капитальный ремонт и обслуживание объектов централизованной системы водоотведения за счет платы за негативное воздействие на централизованную систему водоотведения						
3	Мероприятия, направленные на улучшение качества очистки сточных вод, мероприятий по энергосбережению и повышению энергетической эффективности						
Раздел 6. Плановые значения показателей надежности, качества и энергетической эффективности объектов централизованных систем водоснабжения и водоотведения (определяются в соответствии с приказом Минстроя России от 04.04.2014 № 162/пр "Об утверждении перечня показателей надежности, качества, энергетической эффективности объектов централизованных систем горячего водоснабжения, холодного водоснабжения и (или) водоотведения, порядка и правил определения плановых значений и фактических значений таких показателей" (далее - приказ Минстроя России от 04.04.2014 № 162/пр)							
№	Наименование показателя	Единица измерения	Величина показателя				
			2024 год	2025 год	2026 год	2027 год	2028 год
1	Показатели качества очистки сточных вод						
1.1	подпункт "а" пункта 12 приказа Минстроя России от 04.04.2014 № 162/пр	%	0,00	0,00	0,00	0,00	0,00
1.2	подпункт "в" пункта 12 приказа Минстроя России от 04.04.2014 № 162/пр	%	0,00	0,00	0,00	0,00	0,00
2	Показатели надежности и бесперебойности водоотведения						
2.1	пункт 11 приказа Минстроя России от 04.04.2014 № 162/пр	ед./км	0,00	0,00	0,00	0,00	0,00
3	Показатели энергетической эффективности						
3.1	подпункт "д" пункта 13 приказа Минстроя России от 04.04.2014 № 162/пр	кВт*ч/куб.м	1,91	1,91	1,91	1,91	1,91

Раздел 7. Расчет эффективности производственной программы, осуществляемый путем сопоставления динамики изменения плановых значений показателей надежности, качества и энергетической эффективности объектов централизованных систем водоснабжения и водоотведения и расходов на реализацию производственной программы в течении срока её действия							
№	Наименование показателя	Единица измерения	Величина показателя планируемого периода				
			2024 год	2025 год	2026 год	2027 год	2028 год
1	Показатели качества очистки сточных вод						
1.1	подпункт "а" пункта 12 приказа Минстроя России от 04.04.2014 № 162/пр	%	0,00	0,00	0,00	0,00	0,00
	Сопоставление динамики изменения	%	-	0,00	0,00	0,00	0,00
1.2	подпункт "в" пункта 12 приказа Минстроя России от 04.04.2014 № 162/пр	%	0,00	0,00	0,00	0,00	0,00
	Сопоставление динамики изменения	%	-	0,00	0,00	0,00	0,00
2	Показатели надежности и бесперебойности водоотведения						
2.1	пункт 11 приказа Минстроя России от 04.04.2014 № 162/пр	ед./км	0,00	0,00	0,00	0,00	0,00
	Сопоставление динамики изменения	%	-	0,00	0,00	0,00	0,00
3	Показатели энергетической эффективности						
3.1	подпункт "д" пункта 13 приказа Минстроя России от 04.04.2014 № 162/пр	кВт*ч/куб.м	1,91	1,91	1,91	1,91	1,91
	Сопоставление динамики изменения	%	-	0,00	0,00	0,00	0,00
Раздел 8. Отчет об исполнении производственной программы за истекший период регулирования							
№	Наименование показателя	Единица измерения	План на 2022 год	Факт за 2022 год	Примечание		
1	Итого финансовые потребности за счет тарифных источников		18001,06	24345,02			
1.1	Операционные расходы, в том числе:	тыс.руб.	10867,3	16766,2			
1.1.1	- Ремонт за счет тарифных источников	тыс.руб.	0,0	11311,1			
1.1.2	- Контроль качества очистки сточных вод	тыс.руб.	0,0	0,0			
2	Расходы на энергетические ресурсы	тыс.руб.	2919,5	2604,1			
3	За счет платы за негативное воздействие на централизованную систему водоотведения	тыс.руб.	0,0	0,0			
4	Всего за счет тарифных и прочих источников						
5	Объем принятых сточных вод	тыс. куб.м	222,58	218,08			
6	Показатели качества очистки сточных вод, надежности и бесперебойности услуги водоотведения						
6.1	подпункт "а" пункта 12 приказа Минстроя России от 04.04.2014 № 162/пр	%	0,318	0,96			
6.2	подпункт "в" пункта 12 приказа Минстроя России от 04.04.2014 № 162/пр	%	1	1			
6.3	пункт 11 приказа Минстроя России от 04.04.2014 № 162/пр	%	1	1			
Раздел 9. Мероприятия, направленные на повышение качества обслуживания абонентов							
№	Наименование мероприятия	Единица измерения	Величина показателя планируемого периода				
			2024 год	2025 год	2026 год	2027 год	2028 год
1	Мероприятия, направленные на повышение качества обслуживания абонентов не планируются	тыс.руб.	-	-	-	-	-